

# Incontro con l'Associazione dei Custodi Giudiziari del Tribunale di Cassino



SERVIZIO OFFERTO

Area Commerciale Frosinone

Cassino, 22 febbraio 2017

Welcome to  
 **UniCredit**

---

ALLEGATI: MODALITA' OPERATIVE

## L'attivazione del servizio – accesso

- I facoltizzati ad operare possono accedere al servizio dal sito <https://www.unicredit.it/> - Piccole Imprese – Banca Via Internet – Tribunali – Accedi a TRIBUNWEB

### ACCESSO



The screenshot shows the login interface for 'Tribun Web'. At the top right is the logo and name 'Tribun Web'. Below it is a red bar with the timestamp '13.03.2012 16:05:14'. The main heading is 'Accesso applicazione "Tribun WEB"'. There are two input fields: 'Codice utente' and 'Password', followed by an 'Invia' button. A text box on the right explains: 'Inserire il codice utente e l'indirizzo mail. Dopo pochi minuti viene inoltrata via mail una password provvisoria da inserire e modificare al successivo accesso.' Below the input fields, there is a link for 'Primo accesso / Cambio password' and a note: 'Hai dimenticato la password o hai problemi con l'accesso? (PROCEDURA SBLOCCO)'.

### OPERATIVITA'



The screenshot shows the main menu of 'Tribun Web'. At the top right is the logo and name 'Tribun Web'. Below it is a red bar with the timestamp '13.03.2012 16:07:25' and links for 'Home | Esci'. The main menu consists of four items: 'Gestione Utenza', 'Funzioni Informative', 'Funzioni Dispositive', and 'Piani di Riparto'.

## Funzioni Informative



The screenshot shows the UniCredit web interface. At the top, there is a navigation bar with four tabs: 'Gestione Utenza', 'Funzioni Informative' (highlighted in red), 'Funzioni Dispositive', and 'Piani di Riparto'. To the right of these tabs is the 'Tribun Web' logo. Below the navigation bar, a red banner displays the date and time '26.03.2012 13:22:12' and the text 'Home | Esci'. Below the banner, a dropdown menu is open under 'Funzioni Informative', listing the following options: 'Interrogazioni', '- Lista C.I.T.', '- Ricerca Posizioni', '- Ricerca Movimenti', and '- Ricerca Disposizioni'.

Dalle funzioni informative è possibile interrogare:

- **Lista C.I.T.** : consente di visualizzare l'elenco dei C.I.T. con le informazioni sintetiche di numero movimenti (versamenti e prelevamenti) ed il saldo per l'anno di riferimento.
- **Ricerca Posizioni:** è possibile visualizzare la movimentazione sintetica ed analitica di ogni singola posizione sino al livello di "lotto", con la possibilità di verificare le diverse distinte di Versamento/Pagamento. Con tale funzione è anche possibile modificare alcuni dati relativi alla Posizione, tra cui **inserire la data di chiusura della stessa.**
- **Ricerca Movimenti:** permette la ricerca sulla movimentazione effettuata sui C.I.T. E' obbligatorio indicare il codice C.I.T. e l'anno di riferimento, ma la ricerca può essere ristretta specificando un intervallo di date ed il tipo di movimento.
- **Ricerca Disposizioni:** è disponibile la ricerca sulle disposizioni inserite, effettuabile attraverso diversi filtri: ad es. periodo, numero distinta, numero disposizione, beneficiario ecc. Si tratta di disposizioni il cui Stato è "Impegnate" o "Contabilizzate".

## Funzioni dispositive

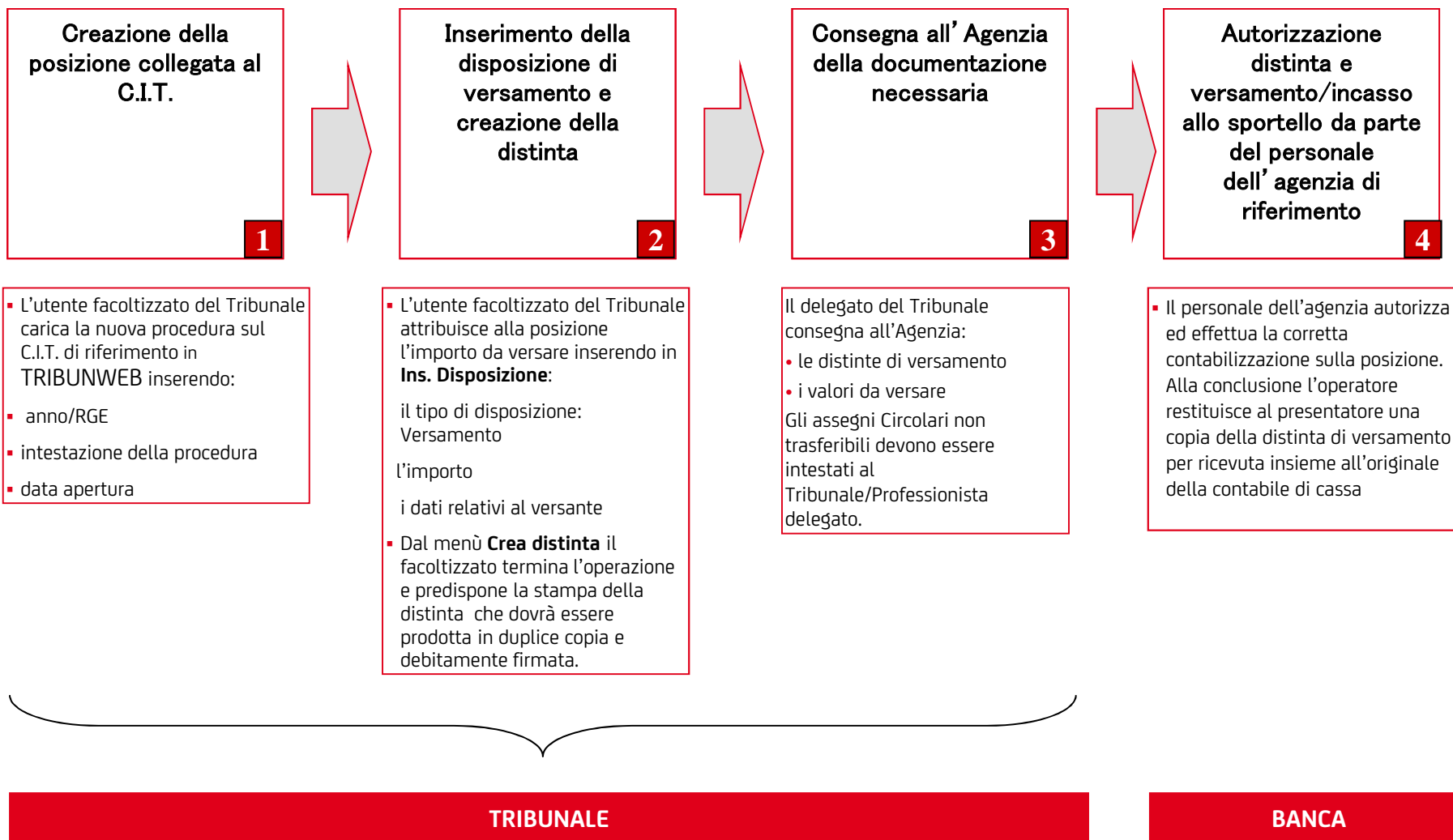
Gestione Utenza	Funzioni Informative	<b>Funzioni Dispositive</b>	Piani di Riparto	 <b>Tribun Web</b>
26.03.2012 12:49:45				Home   Esci
<b>Funzioni Dispositive</b>				
Disposizioni				
- Ins. Posizione				
- Ins. Disposizione				
Distinte				
-Crea				
-Cerca				

L'operatività può essere distinta a seconda della controparte in:

- **Operazioni contabili per conto del Tribunale**
  - Versamento a favore di C.I.T.
  - Prelevamento da C.I.T.
  - Piani di Riparto
- **Operazioni contabili per conto di terzi**
  - Conversioni di pignoramento

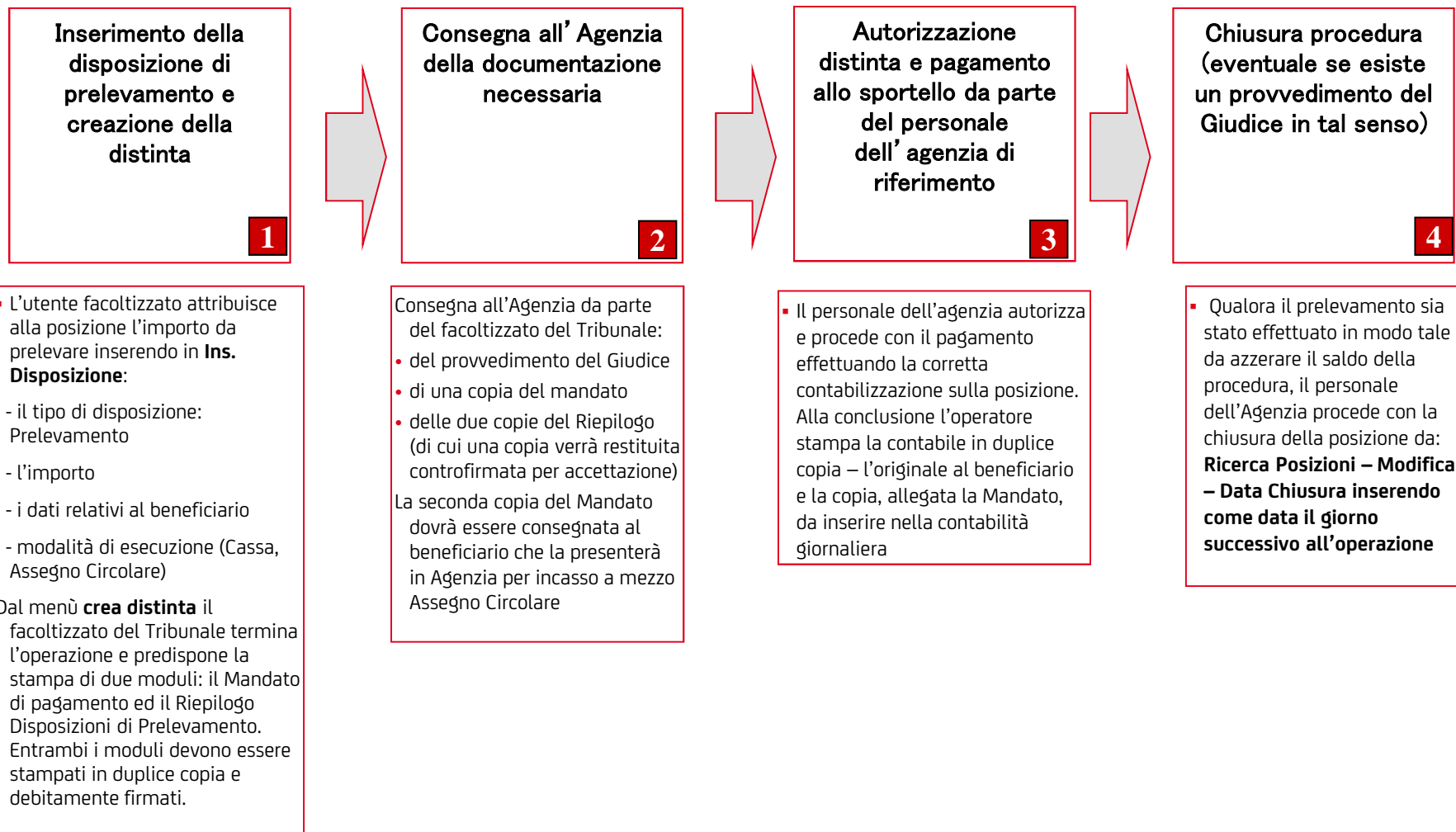
## Funzioni dispositive - Versamento a favore di C.I.T.

### Fasi operative



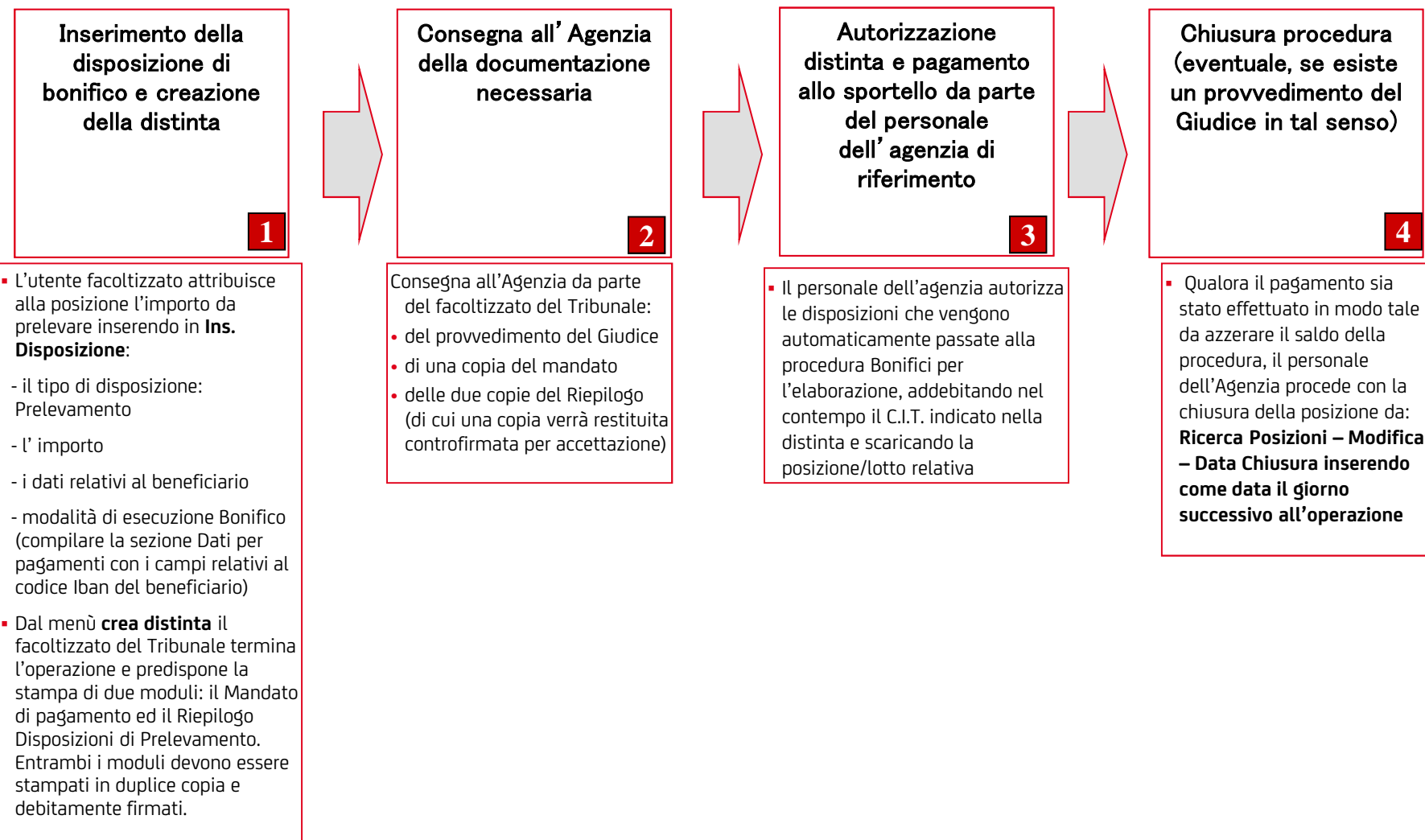
## Funzioni dispositive - Pagamento da C.I.T. allo sportello

### Fasi operative



## Funzioni dispositive - Pagamento da C.I.T. a mezzo bonifico

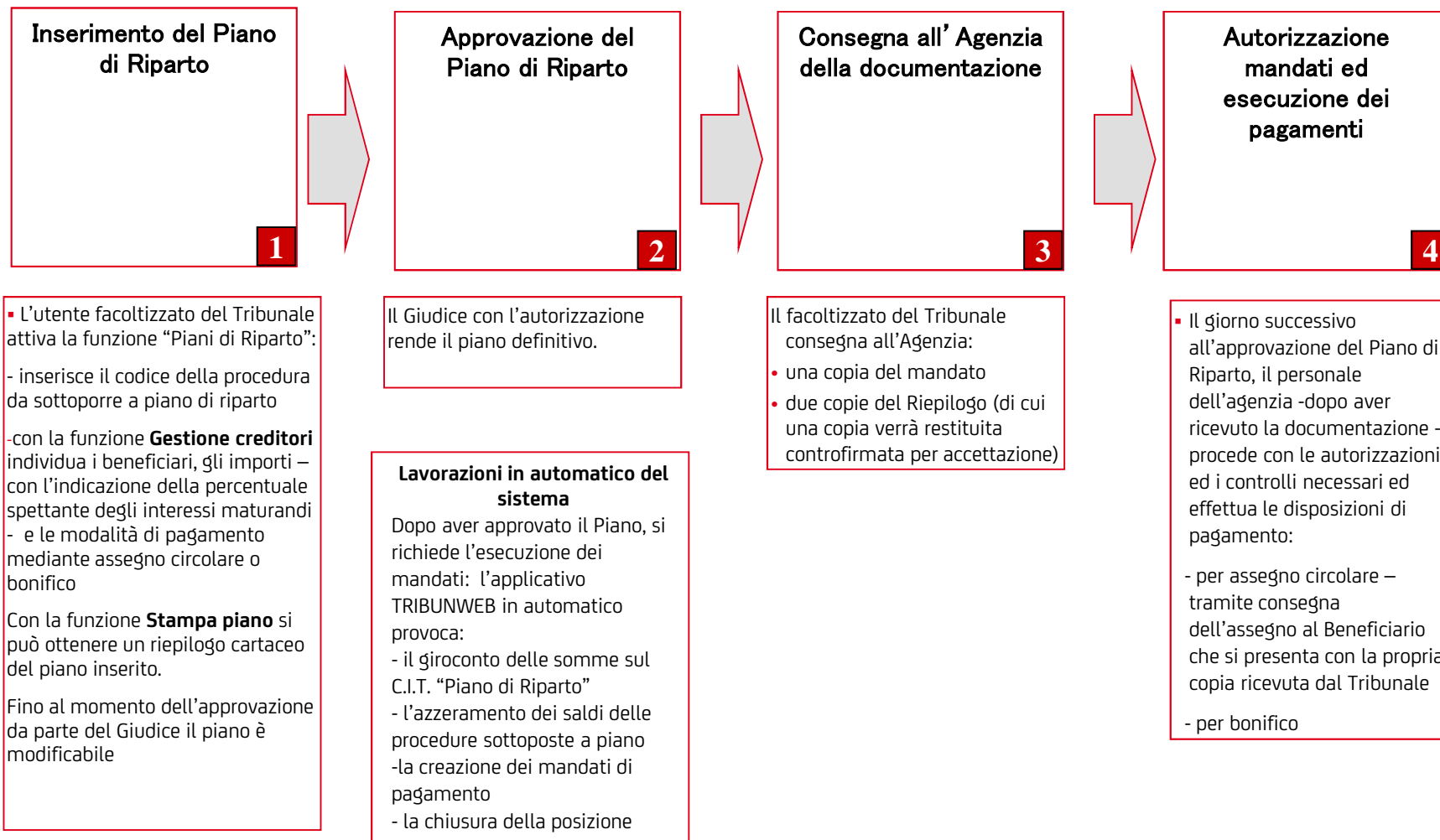
### Fasi operative





## Funzioni dispositive – Piani di Riparto

Fasi operative



## Conversione di Pignoramento - Il processo operativo

---

L'operatività relativa alla Conversione di Pignoramento può essere suddivisa in macro fasi:

- **Apertura della posizione e versamento del “quinto”**
- **Versamento del saldo (con possibilità di rateizzazione)**
- **Esito della Procedura**

## Conversione di pignoramento – Apertura della posizione e versamento del quinto a seguito dell’ordinanza di conversione da parte del Giudice

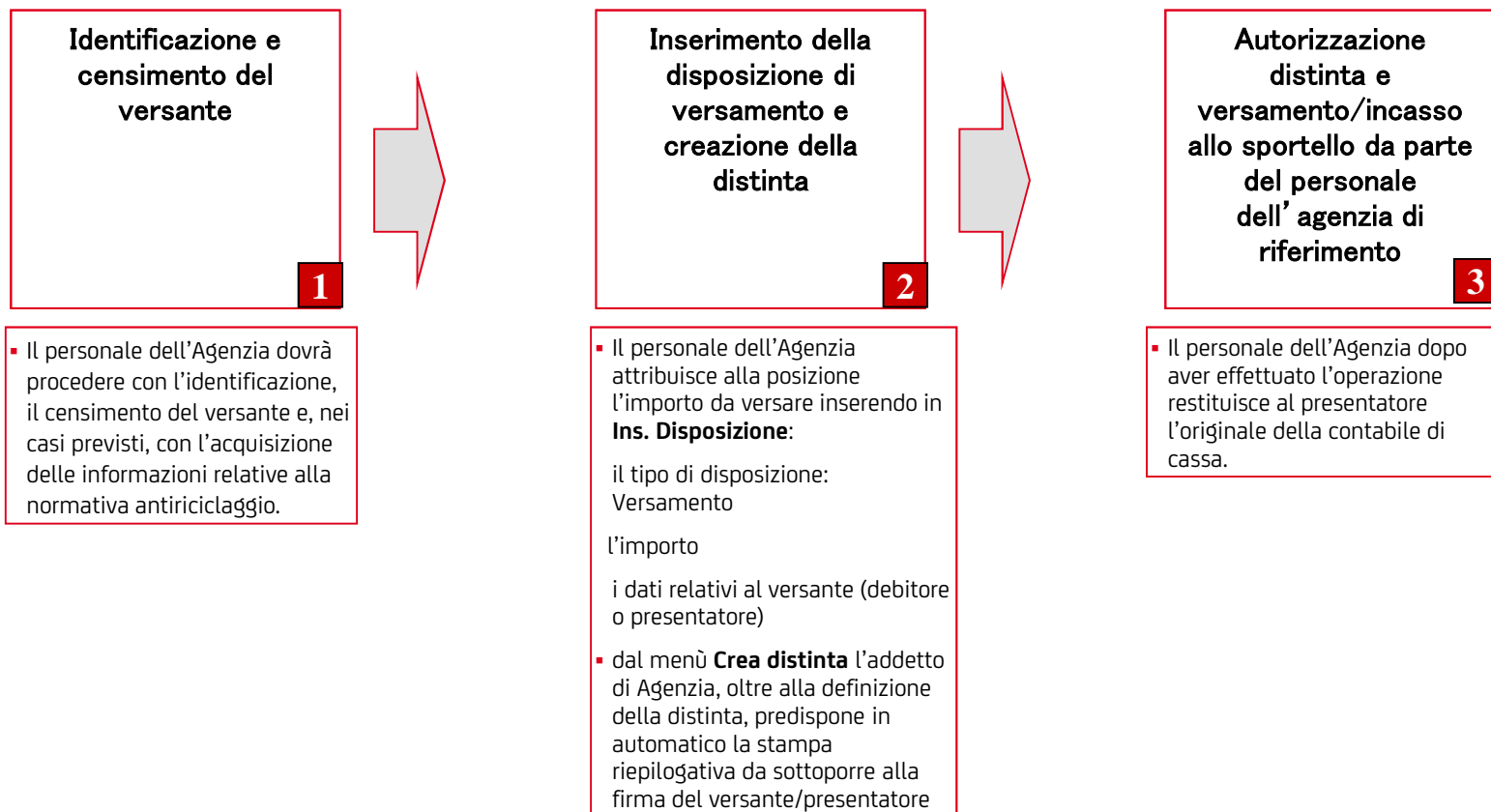
Per i versamenti relativi a conversioni di pignoramento è previsto che si presenti in agenzia direttamente **il debitore, anche tramite un suo delegato**. In ogni caso il presentatore deve presentare un documento, a firma del Tribunale, che identifichi il versante e lo autorizzi ad effettuare il versamento. Sul documento deve essere indicato il numero e l’intestazione della procedura.

Fasi operative



## Conversione di pignoramento – Versamento del saldo (con possibilità di rateizzazione)

### Fasi operative



## Conversione di pignoramento – Esito della procedura a seguito di uno specifico provvedimento del Tribunale

---

La chiusura della procedura di conversione – al pari di qualsiasi altro tipo di esecuzione - avviene con la liquidazione della somma.

L'operazione , da effettuarsi a cura di un utente facoltizzato del Tribunale, potrà essere eseguita :

- inserendo in TRIBUNWEB una o più disposizioni di prelevamento/bonifici
- o utilizzando le fasi previste dai Piani di Riparto